

Notre jardin

École primaire

Classe unique

**CP au CM2 Authou**



**LUNDI 4 NOVEMBRE 2019**

Nous avons commencé nos plantations. Tout d'abord, Maîtresse nous a mis par groupe (3 groupes de 4 et un groupe de 5) pour enlever les feuilles tombées et détasser la terre dans notre carré de jardin. Voici les groupes et ce que chacun a semé :

**Groupe 1** Iliana / Wayat /Lara et Inès

Mâche aubergines

**Groupe 2** Emma / Mégane /Timothé et Benjamin

navets et radis

**Groupe 3** Louna / Maxine/Lola / Mathys et Noa

Persil Epinards

**Groupe 4** Aaron / Nicolas/ Manuella et Lilou

Basilic et laitue






**C'est parti ! Nettoyage + retourner la terre...**



**C'EST PLUS PROPRE ! Chaque groupe sème ses graines.**

Semences en pots :

Ensuite, elle nous a donné deux sortes de graines à semer. Nous avons fait des trous et mis 2 ou 3 graines par trou. Puis, nous les avons recouvertes de terre. Maîtresse les a arrosées et nous les avons mises sous le préau. Nous les sortirons le matin (pendant qu'il ne gèle pas, s'il gèle !)



Maintenant, il faut surveiller et arroser si besoin... Affaire à suivre !



## Première séance sur les abeilles :



M. Le Gall enfile sa tenue d'apiculteur. Maîtresse va en acheter pour qu'on puisse aller voir le travail des abeilles.

L'enfumoir. M. Le Gall nous a expliqué qu'avec la fumée les abeilles se sentent attaquées et donc elles vont aussitôt se regrouper autour de la reine pour la protéger. Pendant ce temps, il peut réduire l'espace de vie des abeilles pour l'hiver.



M. Le Gall est venu rétrécir l'espace de vie des abeilles pour qu'elles n'aient pas froid.



Il nous a fait voir le travail des abeilles. Tout est organisé. Le miel d'un côté et les larves de l'autre.



Il nous a aussi parlé de la propolis. C'est une gomme résineuse fabriquée par les abeilles à partir d'une végétale. Les abeilles utilisent leur production pour rendre leur ruche imperméable. Il a également un antibiotique dans la ruche contre un insecte qui vient manger les ailes des abeilles.







Nous avons planté :

- des bulbes pour abeilles et papillons,
- des bulbes de jacinthes pour Noël.

Nous sommes très organisés. Nous avons désherbé, puis fait des trous et planté nos bulbes (le long de la clôture et dans les pots et jardinières).

